



# INDICE PREZZI

LEGNO LAMELLARE INCOLLATO · GLULAM  
CODICE NC8 4418 8100

LEGNO LAMELLARE A STRATI INCROCIATI  
CLT O X-LAM · CODICE NC8 4418 8200

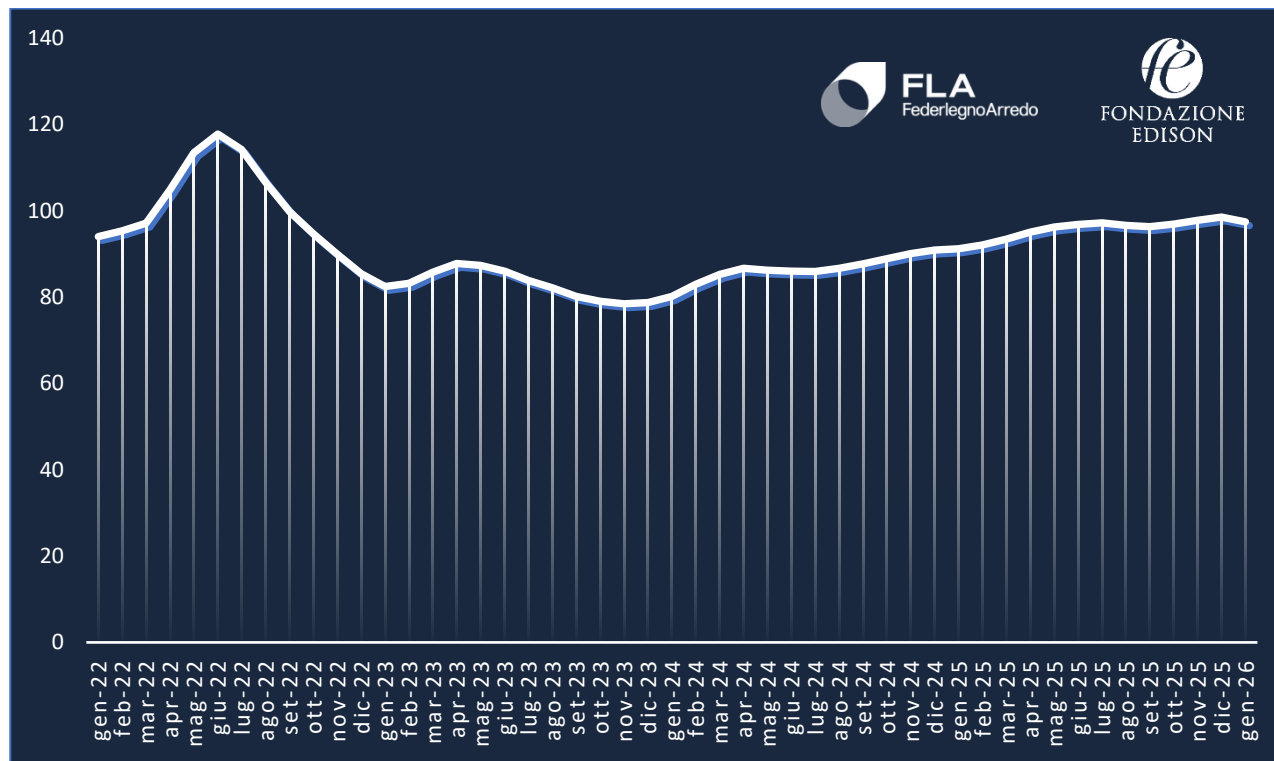
A cura del Centro Studi FederlegnoArredo

Servizio erogato da

## Indice dei prezzi al commercio estero di Legno lamellare incollato (Glulam) codice NC8 4418 81 00

Grafico 3. Indice prezzo mensile, serie storica media mobile ultimi 3 mesi, Legno lamellare incollato (Glulam) esportato dall'Austria verso l'Italia

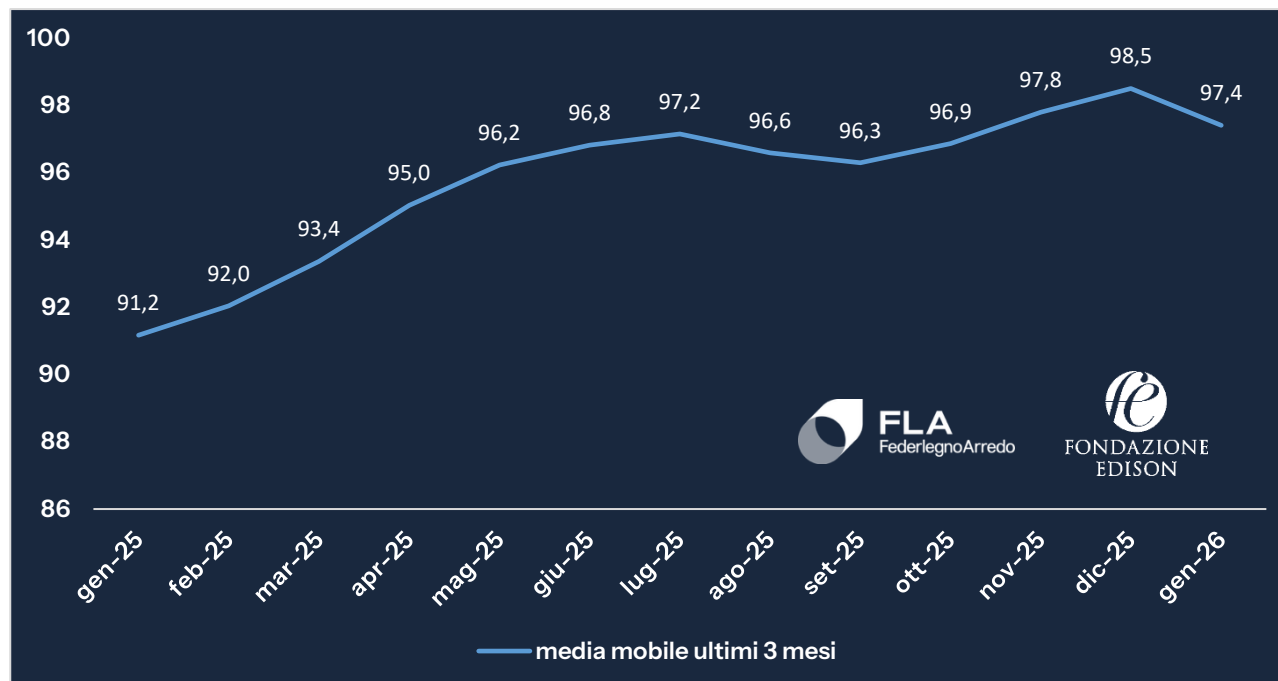
Indice base anno 2022 = 100



Fonte: Centro Studi FederlegnoArredo e Fondazione Edison su dati Eurostat

Grafico 4. Indice prezzo media mobile ultimi 3 mesi, ultimo anno, Segati di Abete esportati da Austria e Germania verso l'Italia e confronto con l'indice HPE, base 2010, del legno per imballaggi industriali.

Indice base anno 2010 = 100



Fonte: Centro Studi FederlegnoArredo e Fondazione Edison su dati Eurostat

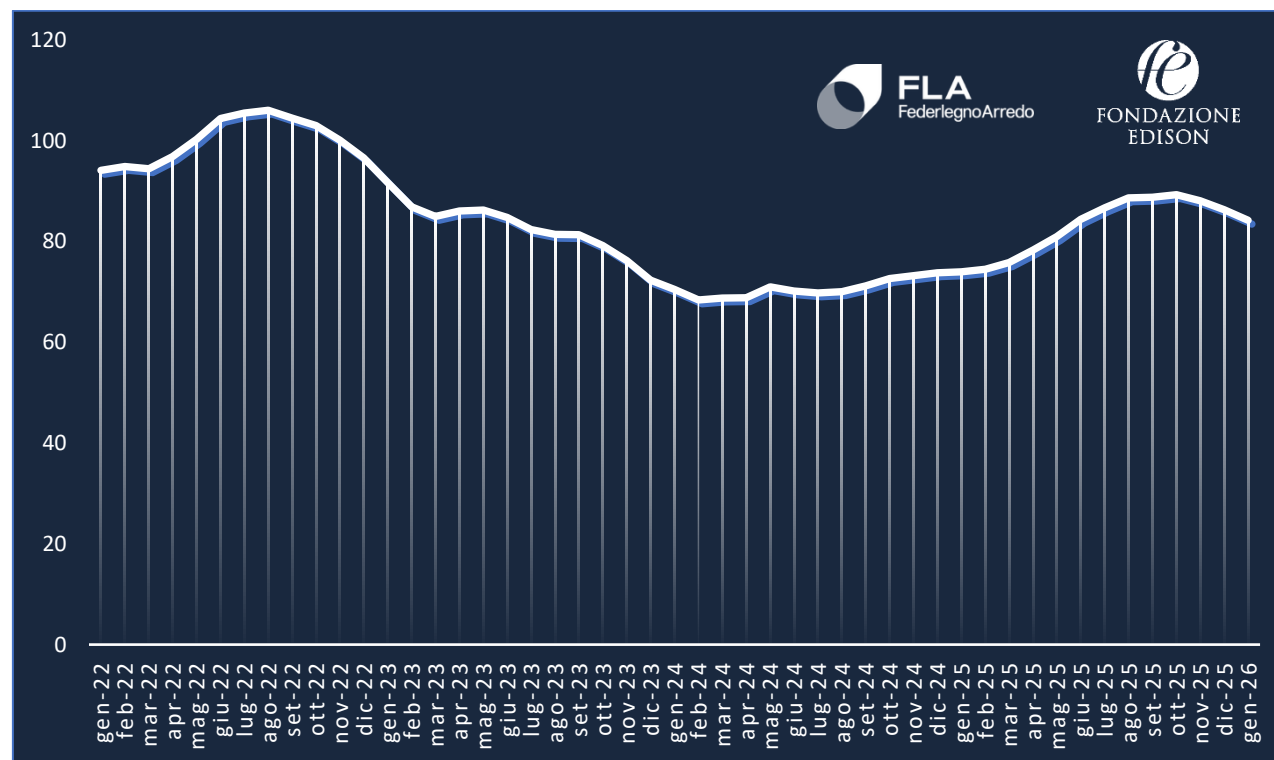
#### Dati

<b>Ultimo periodo disponibile</b>	<b>gen-26</b>
valore indice	97,4
var % gen-26 / gen-25	6,8%
var % gen-26 / dic-25	-1,1%

Link alla [NOTA METODOLOGICA](#)

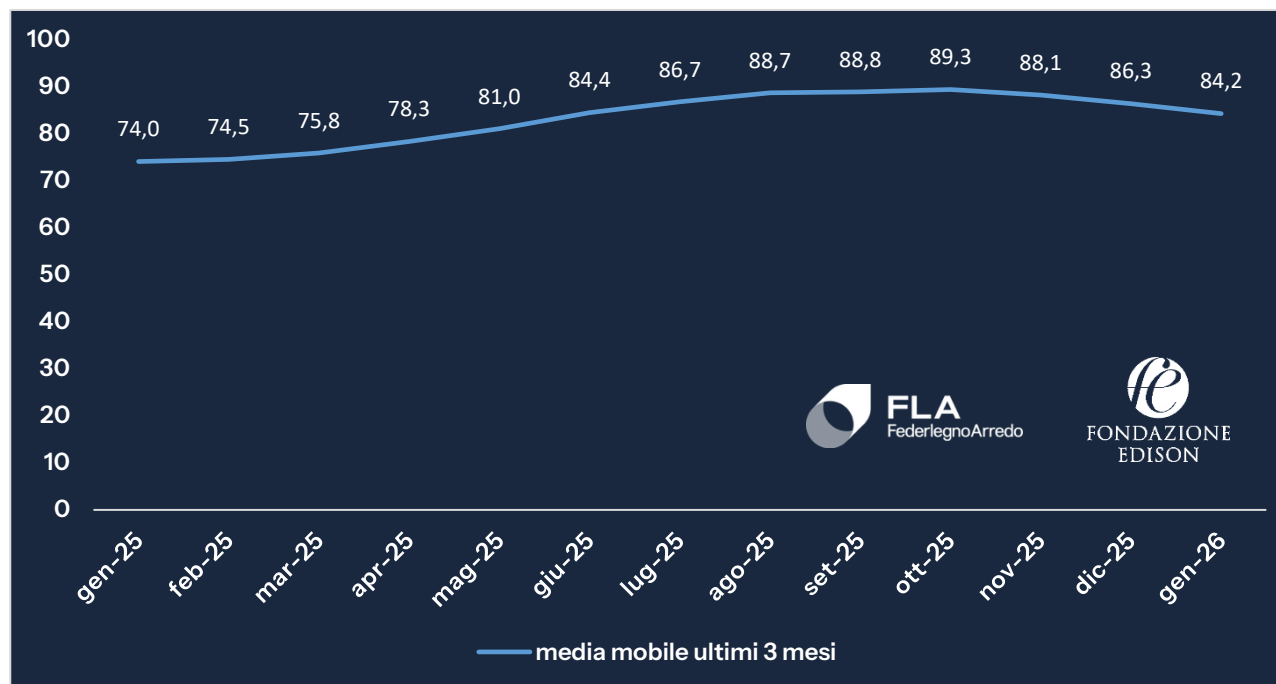
## Indice dei prezzi al commercio estero di Legno lamellare a strati incrociati (CLT o X-Lam) codice NC8 4418 82 00

Grafico 5. Indice prezzo mensile, serie storica media mobile ultimi 3 mesi, Legno lamellare a strati incrociati (CLT o X-Lam) esportato dall'Austria verso l'Italia  
Indice base anno 2022 = 100



Fonte: Centro Studi FederlegnoArredo e Fondazione Edison su dati Eurostat

Grafico 6. Indice prezzo mensile, ultimo anno, Legno lamellare a strati incrociati (CLT o X-Lam) esportato dall'Austria verso l'Italia  
Indice base anno 2010 = 100



Fonte: Centro Studi FederlegnoArredo e Fondazione Edison su dati Eurostat

#### Dati

Ultimo periodo disponibile	gen-26
valore indice	84,2
var % gen-26 / gen-25	13,8%
var % gen-26 / dic-25	-2,5%

Link alla [NOTA METODOLOGICA](#)